


Portes de Garage



s ' a d a p t e à t o u s v o s e s p a c e s

Soprano

WOODGRAIN

PLAXE
1 FACE

LISSE

AVEC OU SANS
PORTILLON

Anti pince doigts en aluminium

extérieur

intérieur

Charnières blanches
option finition subime +

Sotto 6469

en option : thermolaquage et hublots n°20

Activa

avec porte d'entrée

Les cure 6749
Double nervure lisse
en option :
thermolaquage,
hublots n°44



Ventorro 6419



Syrius 6563

Chêne foncé - Hublots n°28 en option



Enka 6739

en option : hublots n°21
Motif inox et insert inox

Design et confort

- Confort
- Design moderne
- Facilité d'utilisation



- Sécurisante
- Robuste
- Fonctionnelle

WOODGRAIN PLAXE 1 FACE LISSE

Béquille aspect inox

Béquille aspect laiton

1 coffre de pènes par panneau

En option boîte aux lettres intégrée

Serrure 7 points brevetée *garantie sécurité !*

Activa

WOODGRAIN PLAXE 1 FACE LISSE


Porte 2 vantaux, finition lisse sans motif, en option thermolaquage, hublots n° 38 et boîte aux lettres

Loches 6609 Finition lisse sans motif, en option : Thermolaquage et hublots n° 38



Moraty 6769
en option : hublots n°10

Certification :
NF EN 1630
NF EN 1627
Résistance
aux tentatives
d'effraction niveau 2
(portes motorisées)



Clara 6601
Finition plaxée chêne irlandais



Camelia 6600
en option : thermolaquage, hublots n°20



HUBLOTS - VITRAGES - couleurs

Choisissez vos hublots, vos vitrages (page 6-7)
Vos couleurs (page 6)



- Élégante
- Excellente isolation
- Grand choix de couleurs

Parachute cable



Photos et couleurs non contractuelles



Porte motorisée avec possibilité
d'avoir un portillon côté refoulement
ou côté fermeture (en option)



Poignée
encastrée
rétractable
avec cylindre
de sécurité

Serrure porte
latérale
pour portillon

Machado 6979 - Microline
en option : hublots n°46 et thermolaquage



Burano 6969
Mudbligne - Motif bilboquet en option



Isola 6910
en option : hublots n°1 et thermolaquage



Burano 6969 - Lisse
en option : hublots n° 38
et thermolaquage



Vauban 6924
en option : hublots n°7





Veraine 6949
En option : porillon et hublots n°39



Collins 69A9
En option : porillon, hublots n° 28 et insert thermolaqué

**PANNEAU SPÉCIAL
 BORD DE MER**
Une très haute résistance à la corrosion est obtenue par un traitement avant laquage des 2 faces du panneau.
Test d'épreuve à la corrosion - JASO M609 - 91 method

Latérale - Delta



Ronsard 6909
en option : hublots n°21

- Delta**
- WOODGRAIN
 - PLAQUE 1 FACE
 - LISSE

- Esthétique
- Fonctionnelle
- Isolante

HUBLOTS - VITRAGES - couleurs



Choisissez vos hublots, vos vitrages (page 6-7)
 Vos couleurs (page 6)



Photos et couleurs non contractuelles

Choisissez votre hublot... Double vitrage feuilleté 33.2/14/4 transparent



Entourage en alu intérieur/extérieur



Entourage en Inox - (Déconseillé en bord de mer)



NOUVEAU
Hublot aspect inox
IDÉAL en bord de mer

54 COULEURS AU CHOIX

Choisissez votre couleur... Thermolaquage fine texture

Les standards



Les options


Thermolaquage sablé



THERMOLAQUAGE EXTERIEUR DES PANNEAUX

Nous utilisons des peintures en poudre Interpon UV 640P qui possèdent les avantages des peintures en poudre traditionnelles et qui s'adaptent à des supports plus sensibles à la variation de température.
Des peintures Écologiques : Aucune utilisation de solvant, ni au cours de la fabrication, ni au cours de l'application. Dotées de la certification de durabilité SMaRT "platinum", elles ont d'excellentes propriétés de résistance à la rayure. Elles sont testées au vieillissement sous UV pour simuler les effets du soleil. Le poudrage est la technologie la plus propre et la plus rationnelle actuellement existante. Les performances mécaniques de ces peintures sont idéales, particulièrement en ce qui concerne la résistance aux chocs, la souplesse et la dureté de surface.
Elles offrent une protection optimale contre l'humidité, la chaleur et le vieillissement, ce qui évite tout écaillage. Les peintures assurent la stabilité des couleurs dans le temps et respectent l'environnement.

Choisissez votre vitrage...



Imprimé 200

Antélio Havane

Cathédrale

Delta Clair

Delta Clair Mat

Dépoll acide clair

Diamante clair

Maris Clair

Master Carré

Master Lens

Master Line

Master Point

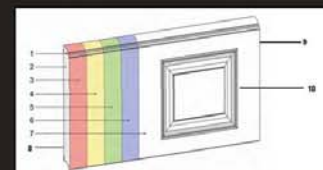
Master Ray

Chincilla Clair

Silvit Clair

Thela Clair

PANNEAUX AVEC VÉRITABLE ANTI-PINCEMENT
DE DOIGT À L'INTÉRIEUR ET À L'EXTÉRIEUR (BREVET N° 326131)



1. Rainure profilée en série pour réception du joint
2. Joint EPDM
3. Mousse polyuréthane sans C.F.C par suite d'agent gonflant (pentane).
Masse volumique RG 40 - 45 Kg/m3
Protection contre l'incendie classe B2 (Normalement inflammable) selon DIN 4102
Très bonne résistance à la pénétration de l'eau et est pratiquement insensible aux cycles de gel/dégel.
4. Avec couverture en tôle, par exemple avec des portes sectionnelles, protection contre l'incendie classe B1 (incombustible)
5. Qualité de tôle 50/100 en acier galvanisé avec certification
6. Le pont d'adhérence est à l'intérieur
7. Protection contre la corrosion par revêtement de zinc sur les deux faces
7. Couche finale de verni polyester avec structure Woodgrain.
8. Épaisseur du panneau : 42 mm
9. Embout épaisseur : 45 mm avec anti-pincement
10. Cassette relief avec plate bande en périphérie
Couleur de base du panneau : RAL 9016

Remplissage 6 mm



n°38



n°39



n°48

Choisissez votre motorisation...

Marantec
Torantriebe automatisch am besten



Orion et Saturne

Nice



Mirage 23, Pulsar 24 et Mistral 25

SOMMER
Antriebe & Funk



Moteur Tigre II 550 Nw, Tandem II 650 Nw, Jaguar II 800 Nw

somfy



Opérateur Optimum RTS
Alto et Elmo RTS ou IO



Batterie
Radio 2 fonctions



Bouton poussoir
radio



Contact
à clé



Digicode
Keygo 4 Fcts



Emetteur



Emetteur 4 canaux



Nouveau convoyeur



Tête déportée



Digicode radio

Photos et couleurs non contractuelles

WOODGRAIN

et


LISSE



Cassette



Nervure verticale



Multi ligne




Cassette verticale



Nervure régulière



Nervure centrale



Double nervure



Uniquement lisse



Sans motif - LISSE



Sans motif - WOODGRAIN

Pour les gammes Soprano et Activa les panneaux sont à l'horizontal - Pour la gamme Delta les panneaux sont à la verticale.

Choisissez votre panneau...

PLAXE 1 FACE



Cassette



Nervure verticale



Multi ligne



Cassette verticale



Nervure régulière



Nervure centrale



Double nervure



Sans motif



Sans motif



Multi ligne



Double nervure

Pour les gammes Soprano et Activa les panneaux sont à l'horizontal - Pour la gamme Delta les panneaux sont à la verticale.

Photos et couleurs non contractuelles

Gamme Soprano

- › Retombée de linteau **100 mm** motorisée
- › Ecoinçon Gauche et droite **80 mm**
- › Faux linteau avec joint incorporé (**possibilité de rattraper 50 mm**)
- › Coulisses galva sans perforation avec joints latéraux
- › Retour coulisse de 20 mm dans 50 coloris thermolaqués
- › Courbe Zamak FRZ-006 finition naturelle
- › Coulisses verticales et horizontales avec suspentes galvanisées
- › **Équilibrage par ressorts à extension dans les coulisses verticales**
- › 2 câbles type aviation 7 torons par côté pour avantage de sécurité
- › Poulies de câbles en téflon avec roulement
- › **Charnières galvanisées anti-pincement de doigts**
- › Roulettes doubles avec roulement à bille
- › Axe roulettes charnières sur bague téflon
- › Barre d'écartement arrière
- › Charnières non posées.

Option finition sublime + : charnières blanches



Charnière d'extrémité avec axe sur bague téflon + Roulette Téflon Tandem
Finition sublime +



2 câbles type aviation 7 torons par côté



Réglage Ressort en partie basse

Gamme Activa

Activa classic

- › Charnières + accessoires non montés
- › Charnières blanches
- › Laquage retour cornière et faux linteau compris



› La gamme Activa est livrée avec des charnières laquées blanches (sans capot)



Activa

Option Finition sublime +

- › **Charnières + accessoires montés**
- › Laquage retour cornière et faux linteau compris
- › **Carter sur ressort**
- › **Laquage Rails verticaux. Horizontaux, barre d'écartement, suspentes et accessoires rails**



GAMME CLASSIC

- Sectionnelle kit quincaillerie
- Retombée de linteau 70 mm + 30 mm pour le moteur = LHR / 175 mm = LHM / 330 mm = LST / pente de toit et surélévation
- Coulisses galva avec perforations – avec joints latéraux
- Retour coulisses de 20 mm dans 46 coloris thermolaqués
- Courbe Zamac KRZ 006 finition naturelle
- Coulisses verticales et horizontales avec suspentes galvanisées
- Faux linteau laqué avec possibilité de rattrapage de 50 mm maxi
- **Équilibrage par ressorts à torsion** sur axe 25,4 avec paliers et roulement
- Roulettes doubles avec roulement à bille
- Paire de **parachutes câbles** « stop chute » dans les cornières verticales
- Paire de **sécurité ressort** avec roue dentée
- Ressorts torsion haute résistance – cycles minimum 15 000 cycles
- 2 câbles type aviation avec 7 torons de 19 fils – résistance 180 kg mm²
- Barre d'écartement pouvant recevoir le pré-équipement opérateur
- Charnières non posées

Option FINITION SUBLIME + (sectionnelle)

Idem gamme CLASSIC avec

- **Charnières posées**
- **Carters ressorts blancs**
- Laquage blanc des rails verticaux et horizontaux, suspentes et courbes.



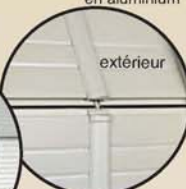
Pré-équipement moteur Avant et Arrière si motorisé par Gypass



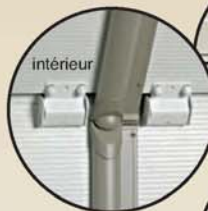
2 Ressorts de torsion Axe 25,4 avec coupleur 2 Sécurités ressorts



Charnière Intermédiaire avec axe sur bague téflon



Anti pince doigts en aluminium



Parachute câble



Gamme Delta

- Retombée de linteau 80 mm
- **Précadre aluminium de 80 mm x 7.5 mm** avec joint périphérique
- Rails de guidage 85 x 25 en aluminium anodisé avec joint incorporé
- **Double joint bas sur panneaux pour une étanchéité optimale**
- Plots en téflon
- **Rails de guidage en aluminium laqué**
- Ecoinçon standard 440 mm
- **Ecoinçon réduit 80 mm**
- Charnières anti pincements de doigts avec bagues téflon
- Roulettes boogie « 4 » avec roulements à billes



Ecoinçon minimum côté fermeture : 80 mm



portillon côté retoulement




portillon côté fermeture

Seuil rénovation en aluminium anodisé avec joint incorporé
Plot de guidage
Largeur : 85 mm et hauteur : 25 mm



Gypass c'est aussi la fabrication de portails
et clôtures en aluminium.
Demandez notre catalogue.



Point conseil agréé



s ' a d a p t e à t o u s v o s e s p a c e s



Portes de Garage
www.gypass.fr

